

Viele Möglichkeiten ...



Herd HE 78457H


Universal-Plus-Backofen mit 8 Heizarten
zuzüglich:

- Warmhalten
- Vorwärmen
- Ober-/Unterhitze spezial
- Intensivhitze

- EPS -PLUS-Ausstattung mit Bratautomatik
- ActiveClean, Selbstreinigungs-Automatic
- BackWagen
- Exakte Regelung von 30 -300°C
- Automatische Schnellaufheizung
- Fenstertemperatur max. 40°C
- SymControll-Bedienung

serve@Home

- Elektronische Kochzonensteuerung
- Versenkbare Drehwähler für Kochzonensteuerung beleuchtet
- Sicherheitsabschaltung für Backofen
- Kindersicherung: Key-Funktion verriegelbare Backofentür
- Zwei-Zonen-Blende
- Digitaldisplay mit Klartext
- Backrohr mit titanGlanz Email
- Backofenbeleuchtung softLight / abschaltbar



... noch mehr Möglichkeiten mit serve@Home*:

(eine Auswahl der wesentlichen Zusatzfunktionen)

Status abfragen:

Folgende Gerätezustände können Sie via Tablet PC oder Handy abfragen

- gewählte Betriebsart und Optionen, z.B. Temperatur, Heizart, etc.
- aktueller Zustand der Kochstelle
- Zeiteinstellungen (Dauer, Endzeit, Uhrzeit)
- Grundeinstellungen des Gerätes, z.B. Sprache
- Status der Kindersicherung
- Türstatus

Remote Control / Fernbedienung:

Steuern Sie folgende Gerätefunktionen über Tablet PC oder Handy

- Betriebsart und Optionen, z.B. Unter-, Oberhitze
- Temperatur und Heizart
- Betriebsart und/oder Kochstelle abschalten
- Kindersicherung (aktivieren / deaktivieren)
- Zeit- und Grundeinstellungen des Gerätes


Status Alerts: Auf Tablet PC oder Handy können Sie folgende Meldungen erhalten

- "Programm beendet" (z.B. für Optionen Schnellaufheizen, Dauer und gewählte Betriebsart)
- "Kindersicherung aktiv"

* manche Funktionen sind nur über Tablet PC abruf- / steuerbar

serve@Home

Viele Möglichkeiten ...



... noch mehr Möglichkeiten mit serve@Home*:

(eine Auswahl der wesentlichen Zusatzfunktionen)

Status abfragen:

Folgende Gerätezustände können Sie via Tablet PC oder Handy abfragen

- gewählte Betriebsart und Optionen, z.B. Temperatur, Heizart, etc.
- Zeiteinstellungen (Dauer, Endzeit, Uhrzeit)
- Grundeinstellungen des Gerätes, z.B. Sprache
- Status der Kindersicherung
- Türstatus

Remote Control / Fernbedienung:

Steuern Sie folgende Gerätefunktionen über Tablet PC oder Handy

- Betriebsart und Optionen, z.B. Unter-, Oberhitze
- Temperatur und Heizart
- Betriebsart beenden
- Kindersicherung (aktivieren / deaktivieren)
- Zeit- und Grundeinstellungen des Gerätes

Status Alerts: Auf Tablet PC oder Handy können Sie folgende Meldungen erhalten

- "Programm beendet" (z.B. für Optionen Schnellaufheizen, Dauer und gewählte Betriebsart)
- "Kindersicherung aktiv"

* manche Funktionen sind nur über Tablet PC abruf- / steuerbar

Backofen HB 78057H

Universal-Plus-Backofen (8 Heizarten)

zuzüglich: · Warmhalten

- Vorwärmen
- Ober-/Unterhitze spezial
- Intensivhitze

- EPS-PLUS-Ausstattung mit Bratautomatik
- Großraum-Backofen (60 l)
- ActiveClean, Selbstreinigungs-Automatic
- Exakte Regelung von 30-300°C

- Automatische Schnellaufheizung
- Fenstertemperatur max. 40°C
- Sicherheitsabschaltung für Backofen
- Kindersicherung:
 - Key-Funktion
 - verriegelbare Backofentür
- Zwei-Zonen-Blende
- Digitaldisplay mit Klartext
- Backrohr mit titanGlanz Email
- Backofenbeleuchtung softLight/abschaltbar

serve@Home

Viele Möglichkeiten ...



... noch mehr Möglichkeiten mit serve@Home*:

(eine Auswahl der wesentlichen Zusatzfunktionen)

Status abfragen:

Folgende Gerätezustände können Sie via Tablet PC oder Handy abfragen

- Lüfterstufen, z.B. Intervalllüftung, Lüfternachlauf, Intensivlüften
- Abluft oder Umluft
- verschiedene Lichtstufen
- Zeiteinstellungen
- Grundeinstellungen des Gerätes

Remote Control / Fernbedienung:

Steuern Sie folgende Gerätefunktionen über Tablet PC oder Handy

- Lüfter- und Lichtstufen starten und stoppen
- Zeit- und Grundeinstellungen vornehmen

Status Alerts: Auf Tablet PC oder Handy können Sie folgende Meldungen erhalten

Das Gerät informiert Sie, falls die Betriebsbereitschaft nicht mehr gegeben ist.
(z.B. Aktivkohlefilterwechsel erforderlich)

* manche Funktionen sind nur über Tablet PC abruf- / steuerbar

Esse LC 69951, 90cm breit / LC 69651, 60cm breit

- Für Wandmontage über Kochstellen
- Abluft- oder Umluftbetrieb
- Metall-Fettfilter
- Elektronische Steuerung über Kurzhubtasten
- SoftLight
- Dimm-Funktion
- Arbeitsplatzbeleuchtung mit Halogenlampen 2x20Watt 60cm
Halogenlampen 3x20Watt 90cm
- Intensivstufe mit automatischer Rückstellung
- Sättigungsanzeige für Metall-Fettfilter und Aktiv-Kohlefilter


- Abluftleistung nach DIN/EN 61591, 15 cm Durchmesser
Max. Normalbetrieb 400 m³/h
Intensivstufe 650 m³/h
Extrem geräuscharmer Betrieb, nur 54 dB (re1pW)
Bei 400 m³ in der max. Gebläsestufe

Gerätmaß: 700-1105 x 900 x 520 Abluft

Gerätmaß: 700-1105 x 900 x 520 Umluft

serve@Home

Viele Möglichkeiten ...



Waschmaschine: WIQ 163H

- Programmwahl über LC-Display
- 3 Memorytasten für Wunschprogramme
- Beladungserkennung und Waschmittel-Dosierempfehlung
- Sonderprogramme:
Bunt-eco, Blusen/Hemden, Mikrofaser, Seide, Mix, Gardinen
- Extrem leise durch Chopper-Antrieb
- Energielabel: A-plus
- 6 kg Fassungsvermögen
- aquaSensor II und Knitterschutz-System
- Schleudertouren 1600-40 U/min
- Alle Programme zeitverkürzt bis 40%
- Uhrzeit/Programmende ablesbar

- Waschzeitende vorwählbar
- Kindersicherung für Programm/Gerät
- aquaStop/Mehrfachwasserschutz
- Wolle-Handwaschprogramm inkl. Cashmere
- Feinwäsche/Seideprogramm
- Programm-Extras: Vorwäsche, Flecken, Extraspülen,
- ohne Endschleudern, Knitterschutz

Verbrauchswerte im Labelnormprogramm:

6 kg: Wasser/Strom: 43 l/1,02 kWh



... noch mehr Möglichkeiten mit serve@Home*:

(eine Auswahl der wesentlichen Zusatzfunktionen)

Status abfragen:

Folgende Gerätezustände können Sie via Tablet PC oder Handy abfragen

- gewähltes Programm und Optionen
- Zeiteinstellung (Endzeit)
- eingestellte Temperatur
- Schleuderdrehzahl
- Waschprotokoll und Fehlerspeicher
- Status der Kindersicherung
- Grundeinstellungen des Gerätes, z.B. Sprache

Remote Control / Fernbedienung:

Steuern Sie folgende Gerätefunktionen über Tablet PC oder Handy

- Programm und Optionen einstellen
- Programm starten und stoppen
- Schleuderdrehzahl verändern
- Zeiteinstellung (Endzeit)
- Temperatureinstellung
- Kindersicherung (aktivieren / deaktivieren)

Status Alerts:

Auf Tablet PC oder Handy können Sie folgende Meldungen erhalten

- "Programm beendet" (für Dauer und Programm)
- "Spülstop erreicht"
- "Wasserhahn zu"

* manche Funktionen sind nur über Tablet PC abruf- / steuerbar

serve@Home

Viele Möglichkeiten ...



Energie-
Effizienz-
Klasse **C**

Trockner: WTXL 250H

Vollelektronische Steuerung mit LC-Display
Wolletrocknen im Siemens-Wolle-Korb
Der leiseste Luftkondensations-Trockner für den Haushalt.

- Fassungsvermögen: 6kg
- Trocknen mit Luftkondensation
- DUO-tronic
- Vollelektronische Steuerung
- Zeitvorwahl 1-19Std./Restanzeige
- Knitterschutz
- 3-stufiges Signal am Programmende
- Trommelinnenbeleuchtung

- Klartext auf der Blende
- Thermosanftautomatic, Mengenautomatic
- 15 Trocknungs- und 2 Zeitprogramme
- Tipptasten mit LED-Quittierung
- Zusatzfunktionen für: Zeitvorwahl, Super-Schon, Kindersicherung, Gerätesperre,
- Restfeuchte-Feinanpassung, Signal
- Türanschlag rechts, wechselbar
- Energielabel: C

Gerätemaß: 600 x 860 x 580mm (H x B x T)

... noch mehr Möglichkeiten mit serve@Home*:

(eine Auswahl der wesentlichen Zusatzfunktionen)

Status abfragen:

Folgende Gerätezustände können Sie via Tablet PC oder Handy abfragen

- gewähltes Programm und Optionen
- Zeiteinstellung (Startzeit, Restzeit)
- Trockengrad und Trockenzeit
- Status der Kindersicherung
- Grundeinstellungen des Gerätes, z.B. Sprache

Remote Control / Fernbedienung:

Steuern Sie folgende Gerätefunktionen über Tablet PC oder Handy

- Programm und Optionen einstellen
- Programm starten und stoppen
- Zeiteinstellung (Startzeit)
- Kindersicherung (aktivieren / deaktivieren)

Status Alerts:

Auf Tablet PC oder Handy können Sie folgende Meldungen erhalten

- "Programm beendet" (für Dauer und Programm)
- "Kondensatbehälter voll"
- "Filter verstopft"

* manche Funktionen sind nur über Tablet PC abruf- / steuerbar

serve@Home

Viele Möglichkeiten ...

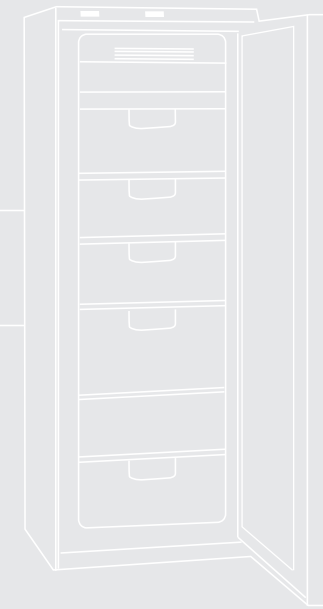


Gefrierschrank noFrost GS30 U4 H1

- kWh/pro Jahr: 292
- Gefriervermögen/24 Stunden: 23 kg
- Lagerzeit bei Störung: 35 Stunden
- noFrost-Technik
- Nutzinhalt *** ** *** Gefrierraum: 207 l
- Kältesystem in 6 Ebenen
- 1 Intensiv-Gefrierfach mit transparenter Klappe und Tablettfunktion
- 5 transparente Gefriergut-Schalen inkl. BigBox (z.B. für Puten)
- Elektronische Temperaturregelung
- mit digitaler Anzeige

- Optische/Akustische Anzeige bei unzulässigem
- Temperaturanstieg
- "Super"-Gefrieren/Einfrierautomatik
- Schnellabtausystem
- Türwarner/Türöffnungshilfe
- Türanschlag rechts, wechselbar
- Softline-Design

Gerätemaß: 175 x 66 x 66 cm (H x B x T)



... noch mehr Möglichkeiten mit serve@Home*:

(eine Auswahl der wesentlichen Zusatzfunktionen)

Status abfragen:

Folgende Gerätezustände können Sie via Tablet PC oder Handy abfragen

- aktuelle Temperatur und Temperaturfunktionen (Soll / Ist Temperatur)
- Status Supergefrieren

Remote Control / Fernbedienung:

Steuern Sie folgende Gerätefunktionen über Tablet PC oder Handy

- Temperatur einstellen
- Status Supergefrieren

Status Alerts:

Auf Tablet PC oder Handy können Sie folgende Meldungen erhalten

- "Gefrierschranktür offen"
- Das Gerät informiert Sie, sobald ungewünschte Temperaturveränderungen auftreten.

* manche Funktionen sind nur über Tablet PC abruf- / steuerbar

serve@Home

Viele Möglichkeiten ...

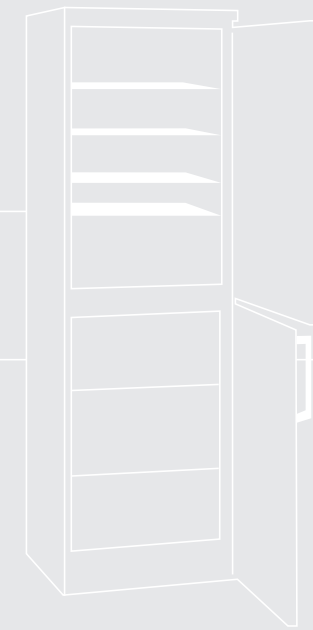


Kühl-/ Gefrier-Kombination, Electronic KG 32E4 H1

- kWh/pro Jahr: 350
- Gefriervermögen/24 Stunden: 14 kg
- Lagerzeit bei Störung: 31 Stunden
- Nutzinhalt, Kühlraum (abschaltbar): 182 l
- Nutzinhalt ********-Gefrierraum: 121 l
- Elektronische Temperaturregelung und -kontrolle, außen ablesbar
- 4 Abstellflächen aus Sicherheitsglas mit Edelstahl-Leisten
- Automatische Abtauung/Super-Kühlen
- Krypton-Innenraumbeleuchtung

- Super-Gefrieren/allFrost-Technik
- Einfrierautomatik, 4-Stufen-Warereinrichtung
- 2 transparente Gefrierschalen, 1 bigBox
- Türanschlag rechts, wechselbar
- Softline-Design

Gerätemaß: 185 x 60 x 65 cm (H x B x T)



... noch mehr Möglichkeiten mit serve@Home*:

(eine Auswahl der wesentlichen Zusatzfunktionen)

Status abfragen:

Folgende Gerätezustände können Sie via Tablet PC oder Handy abfragen

- aktuelle Temperatur und Temperaturfunktionen (Soll / Ist Temperatur)
- Status Supergefrieren
- Status Superkühlen
- Fachstatus

Remote Control / Fernbedienung:

Steuern Sie folgende Gerätefunktionen über Tablet PC oder Handy

- Temperatureinstellungen
- Status Supergefrieren
- Status Superkühlen
- Kühlfach abschalten

Status Alerts:

Auf Tablet PC oder Handy können Sie folgende Meldungen erhalten

- "Gefrierschranktür offen"
- Das Gerät informiert Sie, sobald ungewünschte Temperaturveränderungen auftreten.

* manche Funktionen sind nur über Tablet PC abruf- / steuerbar

serve@Home

Viele Möglichkeiten ...



Energie-
Effizienz-
Klasse **A**

Kühl-/ Gefrier-Kombination, KI 30E4 H1

- kWh/pro Jahr: 307
- Gefriervermögen/24 Stunden: 11 kg
- Lagerzeit bei Störung: 18 Stunden
- Elektronisch getrennte Temperaturregelung
- Nutzinhalt, Kühlraum: 204 l
- Nutzinhalt *******-Gefrierraum: 61 l
- 5 grüntransparente Abstellflächen aus Sicherheitsglas
- Automatische Abtauung
- Variable Innentürgestaltung mit durchgehenden Abstellern und Edelstahl-Look
- Besonders helle Innenraumbeleuchtung
- Super-Gefrieren/allFrost-Technik
- Aktiv-Warnsystem mit Memory-System

- 3 transparente Gefrierschalen
- Türanschlag rechts, wechselbar
- Softline-Design

Gerätemaß: 178,3 x 53,8 x 53,3 cm (H x B x T)



... noch mehr Möglichkeiten mit serve@Home*:

(eine Auswahl der wesentlichen Zusatzfunktionen)

Status abfragen:

Folgende Gerätezustände können Sie via Tablet PC oder Handy abfragen

- aktuelle Temperatur und Temperaturfunktionen (Soll / Ist Temperatur)
- Status Supergefrieren
- Fachstatus

Remote Control / Fernbedienung:

Steuern Sie folgende Gerätefunktionen über Tablet PC oder Handy

- Temperatureinstellungen
- Status Supergefrieren

Status Alerts:

Auf Tablet PC oder Handy können Sie folgende Meldungen erhalten

- "Gefrierschranktür offen"
- Das Gerät informiert Sie, sobald ungewünschte Temperaturveränderungen auftreten

* manche Funktionen sind nur über Tablet PC abruf- / steuerbar

serve@Home

Viele Möglichkeiten ...



Kühl-/ Gefrier-Kombination, KI 28EU H1

- kWh/pro Jahr: 307
- Gefriervermögen/24 Stunden: 11 kg
- Lagerzeit bei Störung: 18 Stunden
- Elektronisch getrennte Temperaturregelung
- Nutzinhalt, Kühlraum: 204 l
- Nutzinhalt *******-Gefrierraum: 61 l
- 5 grüntransparente Abstellflächen aus Sicherheitsglas
- Automatische Abtauung
- Variable Innentürgestaltung mit durchgehenden Abstellern und Edelstahl-Look
- Besonders helle Innenraumbeleuchtung
- Super-Gefrieren/allFrost-Technik
- Aktiv-Warnsystem mit Memory-System

- 3 transparente Gefrierschalen
- Türanschlag rechts, wechselbar
- Softline-Design

Gerätemaß: 178,3 x 53,8 x 53,3 cm (H x B x T)



... noch mehr Möglichkeiten mit serve@Home*:

(eine Auswahl der wesentlichen Zusatzfunktionen)

Status abfragen:

Folgende Gerätezustände können Sie via Tablet PC oder Handy abfragen

- aktuelle Temperatur und Temperaturfunktionen (Soll / Ist Temperatur)
- Status Supergefrieren
- Fachstatus

Remote Control / Fernbedienung:

Steuern Sie folgende Gerätefunktionen über Tablet PC oder Handy

- Temperatureinstellungen
- Status Supergefrieren

Status Alerts:

Auf Tablet PC oder Handy können Sie folgende Meldungen erhalten

- "Gefrierschranktür offen"
- Das Gerät informiert Sie, sobald ungewünschte Temperaturveränderungen auftreten

* manche Funktionen sind nur über Tablet PC abruf- / steuerbar

Viele Möglichkeiten ...




Geschirrspüler SE60 S590

- Vollautomatische Programmwahl mit Sonderoptionen: Auto-Sanft-Spülen, Auto-Plus-S, Nur Vorspülen, Schnell-Spülen
- Verbrauch: beladungs- und anschmutzungsabhängig ab 10 l Wasser und ab 0,9 kWh
- varioFlex-Premiumkörbe mit Griff-Auszug
- Höhenverstellbarer Oberkorb mit rackMatic und Vollauszug
- optoSensor – verhindert Kalkbeläge
- Beladungssensor- immer die optimale Wassermenge
- topZugabe und glasSchonsystem
- Wechselspül-Technik

- Wärmetauscher
- Bedienung über Funktionsdisplay mit Klartext
- Elektronische Zeitvorwahl von 1-24 Std.
- Elektron. Restzeit-, Klarspüler- und Salznachfüll-Anzeige
- Gerätetür mit servoSchloss
- Akustisches Signal am Programmende
- Geräusch 44 dB (re 1pW)
- aquaStop mit Garantie

Gerätemaß: 860-920 x 598 x 550 mm (H x B x T ohne Griff)

serve@Home



... noch mehr Möglichkeiten mit serve@Home*:

(eine Auswahl der wesentlichen Zusatzfunktionen)

Status abfragen:

Folgende Gerätezustände können Sie via Tablet PC oder Handy abfragen

- gewähltes Programm und verschiedene Optionen
- Zeitfunktion, z.B. Startzeit
- Klarspül- und Härteeinstellung
- Klarspül- oder Salzmenge
- Fehlerspeicher

Remote Control / Fernbedienung:

Steuern Sie folgende Gerätefunktionen über Tablet PC oder Handy

- Programm und Optionen einstellen
- Programm starten und stoppen
- Klarspül- und Härteeinstellung
- Zeiteinstellung (Startzeit)
- Signallautstärke und Alarm

Status Alerts:

Auf Tablet PC oder Handy können Sie folgende Meldungen erhalten

- "Programm beendet" (für Dauer und Programm)
- "Tür offen"
- "Wasserhahn zu"
- "AquaStop aktiv"

* manche Funktionen sind nur über Tablet PC abruf- / steuerbar

serve@Home

Viele Möglichkeiten ...



Standspüler-Geschirrspüler: SE20 S590

- Vollautomatische Programmwahl mit Sonderoptionen: Auto-Sanft-Spülen, Auto-Plus-S, Nur Vorspülen, Schnell-Spülen
- Verbrauch: beladungs- und anschmutzungsabhängig ab 10 l Wasser und ab 0,9 kWh
- varioFlex-Premiumkörbe mit Griff-Auszug
- Höhenverstellbarer Oberkorb mit rackMatic und Vollauszug
- optoSensor – verhindert Kalkbeläge
- Beladungssensor- immer die optimale Wassermenge
- topZugabe und glasSchonsystem
- Wechselspül-Technik

- Wärmetauscher
- Bedienung über Funktionsdisplay mit Klartext
- Elektronische Zeitvorwahl von 1-24 Std.
- Elektron. Restzeit-, Klarspüler- und Salznachfüll-Anzeige
- Gerätetür mit servoSchloss
- Akustisches Signal am Programmende
- Geräusch 44 dB (re 1pW)
- aquaStop mit Garantie

Gerätemaß: 860-920 x 598 x 550 mm (H x B x T ohne Griff)



... noch mehr Möglichkeiten mit serve@Home*:

(eine Auswahl der wesentlichen Zusatzfunktionen)

Status abfragen: Folgende Gerätezustände können Sie via Tablet PC oder Handy abfragen

- gewähltes Programm und verschiedene Optionen
- Zeitfunktion, z.B. Startzeit
- Klarspül- und Härteeinstellung
- Klarspül- oder Salzmenge
- Fehlerspeicher

Remote Control / Fernbedienung: Steuern Sie folgende Gerätefunktionen über Tablet PC oder Handy

- Programm und Optionen einstellen
- Programm starten und stoppen
- Klarspül- und Härteeinstellung
- Zeiteinstellung (Startzeit)
- Signallautstärke und Alarm

Status Alerts: Auf Tablet PC oder Handy können Sie folgende Meldungen erhalten

- "Programm beendet" (für Dauer und Programm)
- "Tür offen"
- "Wasserhahn zu"
- "AquaStop aktiv"

* manche Funktionen sind nur über Tablet PC abruf- / steuerbar

Viele Möglichkeiten ...

serve@Home

serve@Home

Viele Möglichkeiten ...



Bedienung via Tablet-PC

Der Tablet-PC ermöglicht neben der mobilen Inhouse-Bedienung aller Funktionen des serve@Home-Systems, auch die Funktionen aller modernen Kommunikations-Anwendungen, wie z.B. dem Internet-Surfen oder Office-Anwendungen.

Bedienung via Handy

Zur mobilen Bedienung des serve@Home-Systemes benötigen Sie ein WAP 1.2-fähiges Handy wie zum Beispiel das Siemens S 55.*

So können Sie Ihre Geräte fern bedienen, wo immer Sie sich aufhalten.

* lieferbar über den Fachhandel

Installationspaket HZ 319001 (Bestehend aus Gateway und Modem)

Diese Geräte sind zur Installation des serve@Home-Systems notwendig. Die Hausgeräte werden über das 230 V-Stromnetz vernetzt. Die Verbindung zum Bedien-Device wird kabellos hergestellt. Hier wird ebenso die Verbindung ins Mobilfunknetz mit allen Funktionen und Bedienmöglichkeiten ermöglicht. (GSM-Vertrag erforderlich)

Gerätemaße: (H x B x T)
Gateway: 40 x 90 x 145mm
Modem: 40 x 110 x 145mm
SI: 38 x 88 x 110mm

Systeminterface SI HZ 319000